


LISTA



Indicatorilor de performanta a activitatii managerului Spitalului public pe anul 2021

Nume spital: SPITALUL MUNICIPAL DE URGENTA ROMAN


	Categoria de indicatori	Cod sectie	Denumire indicator	Val.medie nationala indicatori (conf. Ord.MSP 1567/ 14.09.2007 pe tip de spital)	Valoarea asumata pentru anul 2021
A	Indicatori de management ai resurselor umane	1	Numar mediu de bolnavi externati pe un medic (spitalizare continua)	418	130
A		2	Numarul mediu de consultatii pe un medic in ambulatoriu	4082	600
A		3	Numar mediu de consultatii pe medic in camera de garda / UPU /CPU	50	4000
A		4	Proportia medicilor din totalul personalului	8.59%	10%
A		5	Proportia personalului medical din totalul personalului angajat al spitalului	55.45%	80%
A		6	Proportia personalului medical cu studii superioare din totalul personalului medical	17,70%	18%
B	Indicatori de utilizare a serviciilor	1	Numarul de pacienti externati - total spital si pe fiecare sectie *	specific fiecarui spital - se compara cu anul precedent	18500
		1011	Boli infectioase		460
		1023	HIV-SIDA		64
		1051	Cardiologie		516
		1453	T.I.Cardiologie		623
		2051	Chirurgie generala		1752
		2301	Urologie		491
		2123	Chirurgie toracica		295
		2092	Chirurgie ortopedie pediatrica		447
		1071	Dermatovenerologie		351
		1101	Endocrinologie		10
		1081	Diabet zaharat, nutritie si boli metabolice		234
		1171	Medicina interna		1951
		1111	Gastroenterologie		0
		1191	Nefrologie		133
		1291	Pneumologie		672
		1231	Neurologie		1028
		1212	Neonatologie		1179
		1222	Neonatologie - prematuri		185
		2191	Obstetrica ginecologie		2523
		2201	Oftalmologie		216
		1241	Oncologie medicala		659
		2221	Otolaringologie (ORL)		224
		2211	Ortopedie si traumatologie		1077
		1252	Pediatrie		1753
		1272	Recuperare pediatrica		17
		1311	Psihiatrie acuti		1169
		1371	Recuperare medicala		287
		1433	Reumatologie		76
		1061	Ingrijiri paliative		109

Categoria de indicatori	Cod sectie	Denumire indicator	Val.medie nationala indicatori (conf. Ord.MSP 1567/ 14.09.2007 pe tip de spital)	Valoarea asumata pentru anul 2021
B	2	Durata medie de spitalizare- total spital si pe fiecare sectie *	7.10	7.00
		A.T.I.		1.66
	1011	Boli infectioase	7.60	4.85
	1023	HIV-SIDA	8.89	4.98
	1051	Cardiologie	7.59	5.97
	1453	T.I.Cardologie	6.65	5.18
	2051	Chirurgie generala	7.59	5.20
	2301	Urologie	7,65	5.02
	2123	Chirurgie toracica	11.99	6.61
	2092	Chirurgie ortopedie pediatria	5.01	2.23
	1071	Dermatovenerologie	7.82	7.23
	1101	Endocrinologie	5.63	5.67
	1081	Diabet zaharat, nutritie si boli metabolice	7.26	5.32
	1171	Medicina interna	7.45	5.16
	1111	Gastroenterologie	6.00	2.50
	1191	Nefrologie	7.88	4.99
	1291	Pneumologie	17.01	5.46
	1231	Neurologie	8.91	5.01
	1212	Neonatalogie	5.94	4.18
		TINN		3.07
	1222	Neonatalogie - prematuri	17.92	4.41
	2191	Obstetrica ginecologie	5.44	2.94
	2201	Oftalmologie	5.09	5.07
	1241	Oncologie	5.09	4.17
	2221	ORL	6.07	4.35
	2211	Ortopedie si traumatologie	8.82	7.47
	1252	Pediatrie	6.38	3.20
		T Acuta		3.07
	1272	Recuperare pediatria	26.29	55.12
	1311	Psihiatrie acuti	13.92	8.15
	1371	Recuperare medicala	10.86	11.67
	1433	Reumatologie	8.15	6.37
	1061	ingrijiri paliative	11.00	15.95
B	3	Rata de utilizare a paturilor - pe spital	79.20%	55.00%
B	4	Indicele de complexitate al cazurilor - pe spital si pe fiecare sectie *	0.6675	1.1700
B	5	Procentul bolnavilor cu interventii chirurgicale din totalul bolnavilor externati din sectiile chirurgicale	specific fiecarei sectii cu profil chirurgical	55.00%
	2051	Chirurgie generala	53.26%	56.00%
	2301	Urologie	45.64%	54.07%
	2123	Chirurgie toracica	21.47%	62.00%
	2092	Chirurgie ortopedie pediatria	58.95%	54.00%
	2191	Obstetrica- ginecologie	41.14%	60.00%
	2201	Oftalmologie	46.42%	7.00%
	2221	ORL	34.20%	13.00%
	2211	Ortopedie si traumatologie	54.61%	59.00%
B	6	Proportia bolnavilor internati cu programare din totalul bolnavilor internati, pe spital		6%

	Categoria de indicatori	Cod sectie	Denumire indicator	Val.medie nationala indicatori (conf. Ord.MSP 1567/ 14.09.2007 pe tip de spital)	Valoarea asumata pentru anul 2021
B		7	Proportia urgentelor din totalul bolnavilor internati, pe spital	59.00	90%
B		8	Proportia bolnavilor internati cu bilet de trimitere - pe spital		10%
B		9	Numar de consultatii in ambulatoriu	specific fiecarui spital - se compara cu anul precedent	40000
B		10	Proportia serviciilor medicale spitalicesti acordate prin spitalizare de zi din totalul serviciilor medicale spitalicesti, pe spital(%)		20.00%
C	Indicatori economico-financiari	1	Executia bugetara fata de bugetul aprobat	96,11%	92.00%
		2	Procentul cheltuielilor de personal din totalul cheltuielilor spitalului	66,89%	80.00%
		3	Procentul cheltuielilor de personal din totalul sumelor decontate de casele de asigurari de sanatate din Fondul national unic de asigurari sociale de sanatate pentru serviciile medicale furnizate, precum si din sumele asigurate din bugetul Ministerului Sanatatii cu aceasta destinatie		85.00%
		4	Procentul cheltuielilor cu medicamente din totalul cheltuielilor spitalului	5.87%	11.00%
		5	Costul mediu pe zi de spitalizare	9.33	1090.00
		6	Procentul veniturilor proprii din total veniturilor spitalului	10.73%	12.00%
D	Indicatori de calitate	1	Rata mortalitatii intraspitalicesti - pe total spital	0.53	12.00%
		2	Rata infectiilor nozocomiale - pe total spital	specific fiecarui spital	2.50%
		3	Rata bolnavilor reinternati in intervalul de 30 de zile de la externare	4%	4%
		4	Indice de concordanta intre diagnosticul la internare si diagnosticul la externare	specific fiecarui spital	70.00
		5	Procentul bolnavilor transferati catre alte spitale din totalul bolnavilor internati	59%	4%
		6	Numar reclamatii / plangeri ale pacientilor	specific fiecarui spital	50


Manager,

Dr. Andrici Maria




LISTA

Indicatorilor de performanta a activitatii managerului spitalului public pe anul 2021



Nume spital: SPITALUL MUNICIPAL DE URGENTA ROMAN

	Categoria de indicatori	Cod sectie	Denumire indicator	Val.medie nationala Indicatori (conf. Ord.MSP 1567/ 14.09.2007 pe tip de spital)	Valoarea asumata pentru anul 2021
A	Indicatori de management ai resurselor umane	1	Numar mediu de bolnavi externati pe un medic (spitalizare continua)	418	130
A		2	Numarul mediu de consultatii pe un medic in ambulatoriu	4082	600
A		3	Numar mediu de consultatii pe medic in camera de garda / UPU /CPU	50	4000
A		4	Proportia medicilor din totalul personalului	8.59%	10%
A		5	Proportia personalului medical din totalul personalului angajat al spitalului	55.45%	80%
A		6	Proportia personalului medical cu studii superioare din totalul personalului medical	17,70%	19%
B	Indicatori de utilizare a serviciilor	1	Numarul de pacienti externati - total spital si pe fiecare sectie *	specific fiecarui spital - se compara cu anul precedent	18500
		1011	Boli infectioase		460
		1023	HIV-SIDA		64
		1051	Cardiologie		516
		1453	T.I.Cardologie		623
		2051	Chirurgie generala		1752
		2301	Urologie		491
		2123	Chirurgie toracica		295
		2092	Chirurgie ortopedie pediatria		447
		1071	Dermatovenerologie		351
		1101	Endocrinologie		10
		1081	Diabet zaharat, nutritie si boli metabolice		234
		1171	Medicina interna		1951
		1111	Gastroenterologie		0
		1191	Nefrologie		133
		1291	Pneumologie		672
		1231	Neurologie		1028
		1212	Neonatalogie		1179
		1222	Neonatalogie - prematuri		185
		2191	Obstetrica ginecologie		2523
		2201	Oftalmologie		216
		1241	Oncologie medicala		659
		2221	Otolaringologie (ORL)		224
		2211	Ortopedie si traumatologie		1077
		1252	Pediatrie		1753
		1272	Recuperare pediatria		17
		1311	Psihiatrie acuti		1169
		1371	Recuperare medicala		287
		1433	Reumatologie		76
		1061	Ingrijiri paliative		109

Categoria de indicatori	Cod sectie	Denumire indicator	Val.medie nationala indicatori (conf. Ord.MSP 1567/ 14.09.2007 pe tip de spital)	Valoarea asumata pentru anul 2021
B	2	Durata medie de spitalizare- total spital si pe fiecare sectie *	7.10	6.50
		A.T.I.		1.66
	1011	Boli infectioase	7.60	4.85
	1023	HIV-SIDA	8.89	4.98
	1051	Cardiologie	7.59	5.97
	1453	T.I.Cardiologie	6.65	5.18
	2051	Chirurgie generala	7.59	4.90
	2301	Urologie	7,65	5.02
	2123	Chirurgie toracica	11.99	6.61
	2092	Chirurgie ortopedie pediatria	5.01	2.23
	1071	Dermatovenerologie	7.82	7.23
	1101	Endocrinologie	5.63	5.67
	1081	Diabet zaharat, nutritie si boli metabolice	7.26	5.32
	1171	Medicina interna	7.45	5.16
	1111	Gastroenterologie	6.00	2.50
	1191	Nefrologie	7.88	4.99
	1291	Pneumologie	17.01	5.46
	1231	Neurologie	8.91	5.01
	1212	Neonatalogie	5.94	4.18
		TINN		3.07
	1222	Neonatalogie - prematuri	17.92	4.41
	2191	Obstetrica ginecologie	5.44	2.94
	2201	Oftalmologie	5.09	5.07
	1241	Oncologie	5.09	4.17
	2221	ORL	6.07	4.35
	2211	Ortopedie si traumatologie	8.82	7.47
	1252	Pediatrica	6.38	2.97
		T Acuta		3.07
	1272	Recuperare pediatria	26.29	55.12
	1311	Psihiatrie acuti	13.92	8.15
	1371	Recuperare medicala	10.86	11.67
	1433	Reumatologie	8.15	6.37
	1061	ingrijiri paliative	11.00	15.95
B	3	Rata de utilizare a paturilor - pe spital	79.20%	55.00%
B	4	Indicele de complexitate al cazurilor - pe spital si pe fiecare sectie *	0.6675	1.1700
B	5	Procentul bolnavilor cu interventii chirurgicale din totalul bolnavilor externati din sectiile chirurgicale	specific fiecarei sectii cu profil chirurgical	55.00%
	2051	Chirurgie generala	53.26%	56
	2301	Urologie	45.64%	54
	2123	Chirurgie toracica	21.47%	62
	2092	Chirurgie ortopedie pediatria	58.95%	54
	2191	Obstetrica- ginecologie	41.14%	60
	2201	Oftalmologie	46.42%	7
	2221	ORL	34.20%	13
	2211	Ortopedie si traumatologie	54.61%	59
B	6	Proportia bolnavilor internati cu programare din totalul bolnavilor internati, pe spital		6%

Categoria de indicatori	Cod sectie	Denumire indicator	Val.medie nationala indicatori (conf. Ord.MSP 1567/ 14.09.2007 pe tip de spital)	Valoarea asumata pentru anul 2021	
B	7	Proportia urgentelor din totalul bolnavilor internati, pe spital	59.00	90%	
B	8	Proportia bolnavilor internati cu bilet de trimitere - pe spital		10%	
B	9	Numar de consultatii in ambulatoriu	specific fiecarui spital - se compara cu anul precedent	40000	
B	10	Proportia serviciilor medicale spitalicesti acordate prin spitalizare de zi din totalul serviciilor medicale spitalicesti, pe spital(%)		20.00%	
C	Indicatori economico-financiari	1	Executia bugetara fata de bugetul aprobat	96,11%	90.00%
		2	Procentul cheltuielilor de personal din totalul cheltuielilor spitalului	66,89%	85.00%
		3	Procentul cheltuielilor de personal din totalul sumelor decontate de casele de asigurari de sanatate din Fondul national unic de asigurari sociale de sanatate pentru serviciile medicale furnizate, precum si din sumele asigurate din bugetul Ministerului Sanatatii cu aceasta destinatie		85.00%
		4	Procentul cheltuielilor cu medicamente din totalul cheltuielilor spitalului	5.87%	11.00%
		5	Costul mediu pe zi de spitalizare	9.33	1050.00
		6	Procentul veniturilor proprii din total veniturilor spitalului	10.73%	12.00%
D	Indicatori de calitate	1	Rata mortalitatii intraspitalicesti - pe total spital	0.53	12.00%
		2	Rata infectiilor nozocomiale - pe total spital	specific fiecarui spital	2.50%
		3	Rata bolnavilor reinternati in intervalul de 30 de zile de la externare	4%	4%
		4	Indice de concordanta intre diagnosticul la internare si diagnosticul la externare	specific fiecarui spital	70.00
		5	Procentul bolnavilor transferati catre alte spitale din totalul bolnavilor internati	59%	4%
		6	Numar reclamatii / plangeri ale pacientilor	specific fiecarui spital	50

Manager,

Dr. Andrici Maria